



Explorer

CANADA WINTER

EXPERIENCE

Il Canada in inverno non è per deboli di cuore, ma sa regalare emozioni indimenticabili: inizieremo il nostro viaggio da Toronto, cuore pop del Canada orientale, e dalle cascate del Niagara, per l'occasione vestite di bianco. Se vi piace guidare, è infine giunto il momento di mettersi alla prova: l'on the road invernale tra i parchi nazionali di Jasper e Banff vale il viaggio! Attraverseremo infatti la Icefields Parkway, unanimemente considerata la strada più spettacolare del Nord America, che si snoda per 232 km tra foreste innevate, laghi ghiacciati e alti picchi rocciosi... E lo faremo a bordo delle nostre auto a noleggio, opportunamente equipaggiate per affrontare il ghiaccio, la neve e le temperature estreme di queste terre selvagge!

IL TOCCO BHS

Affiliamo le lamine! Nelle Montagne Rocciose ci godremo un inverno.. coi fiocchi! Nella splendida cornice dei parchi nazionali di Jasper e Banff, passeremo giornate all'insegna dell'avventura tra sci, snowboard, dog sledding, ice climbing, o semplicemente passeggiando nella natura incontaminata e ammantata di bianco, immersi in panorami di montagna tra i più spettacolari al mondo



COME CI SPOSTIAMO

Voli interni, auto a noleggio



DOVE DORMIAMO

Hotel 3*, lodge e b&b

ITINERARIO

Luogo (notti)

Highlights

Italia



Toronto (2)

CN Tower, downtown e Niagara Falls



Jasper NP (3)

Athabasca Falls, Maligne Canyon, Pyramid Lake, Marmot Basin, Icefields Parkway



Banff NP (3)

Sci e iceskating a Lake Louise, Johnston Canyon, Banff town e terme



Calgary (1)

Ultima serata a Calgary



Italia

DAY 1

Arrivo a Toronto

Mattina: partenza presto dall'Italia. Arrivo a Toronto nel primo pomeriggio e trasferimento all'hotel

Pomeriggio: compatibilmente con l'orario di arrivo, salita sulla CN Tower, che con i suoi 593 m di altezza è stata fino al 2007 la struttura più alta mai costruita dall'uomo. Vista impareggiabile su Toronto dall'alto

Sera: cena e serata nei locali alla moda di Toronto





DAY 2

Niagara Falls

Mattina e pomeriggio: giornata dedicata alla visita delle cascate del Niagara, attrazione turistica per eccellenza del Canada al confine con gli Usa. Partenza presto in bus da Toronto, arrivo a Niagara Falls in mattinata e free time per la visita delle cascate fino al tramonto. Rientro a Toronto in bus nel tardo pomeriggio

Sera: cena e serata nei ristoranti e nei locali alla moda di Toronto




DAY 3

Jasper National Park

Mattina: partenza presto per l'aeroporto di Toronto, volo per Edmonton. Arrivo a Edmonton e ritiro dell'auto a noleggio

Pomeriggio: trasferimento in auto da Edmonton a Jasper National Park, nel cuore delle Montagne Rocciose. Arrivo in hotel, check-in e relax

Sera: cena e serata a Jasper, con uno sguardo in cielo alla ricerca dell'aurora boreale



DAY 4 – 5

Jasper National Park

Mattina e pomeriggio: giornate dedicate all'esplorazione del parco, praticando attività invernali di ogni tipo. Marmot Basin è considerata una delle migliori località in Canada per sci e snowboard, ideale anche per i principianti vista l'abbondanza di piste azzurre. Le cascate di ghiaccio del Maligne Canyon, sono perfette per imparare l'arte dell'ice climbing, e i laghi ghiacciati, ricoperti da uno spesso strato di neve, sono un vero e proprio paradiso per gli amanti dello sci cross-country, oppure per le esplorazioni con slitte trainate dai cani. Ma non è necessario essere particolarmente sportivi per apprezzare il Jasper: cosa c'è di meglio, infatti, che bersi qualcosa di caldo in una piscina riscaldata all'aperto, circondati da foreste e montagne ammantate di bianco??

Sera: cene e serate a Jasper, con uno sguardo in cielo alla ricerca dell'aurora boreale




DAY 6

Icefields Parkway

Mattina e pomeriggio: può una giornata di trasferimento trasformarsi in uno dei momenti più belli del viaggio? La risposta è sì, se il trasferimento avviene lungo la Icefields Parkway! Interamente ricompresa nei parchi di Jasper e Banff, questa strada di 232km è unanimemente considerata la più spettacolare del Nord America. Occorrerà guidare con molta prudenza, dal momento che d'inverno la strada è frequentemente coperta da ghiaccio e neve, ma il panorama attraversato è impareggiabile: continui cambi di pendenza, foreste, laghi e alti picchi rocciosi ci terranno incollati ai finestrini per tutta la giornata. Se il tempo lo permetterà, con una ciaspolata potremo raggiungere il viewpoint sul lago Peyto. Arrivo a Banff nel pomeriggio.

Sera: cena e serata a Banff



DAY 7 - 8

Banff National Park

Mattina e pomeriggio: il parco di Banff è un vero e proprio paradiso per gli sport invernali. La stazione sciistica di Lake Louise, sede delle gare di coppa del mondo, merita due giornate di discese, e una salita sulla cabinovia di Sulphur Mountain, che si scii o meno, è praticamente obbligatoria per le meravigliose vedute che si aprono durante la salita. Il Lake Louise, ghiacciato e appositamente ripulito dalla neve, diventa un'incredibile pista di pattinaggio a cielo aperto, e sarà possibile anche cimentarsi in trekking e ciaspolate: immancabile quella all'interno del Johnston Canyon. A fine serata, per lenire le fatiche delle intense giornate di sport, non c'è niente di meglio che un bagno nelle acque geotermali delle Banff Upper Hot Springs

Sera: cene e serate a Banff




DAY 9

Calgary

Mattina: mattinata di free-time a Banff, da dedicare allo shopping, al relax, o ancora allo sci e alle attività invernali

Pomeriggio: partenza nel primo pomeriggio da Banff, arrivo a Calgary, sistemazione in hotel e free time per la visita della più grande città dell'Alberta

Sera: cena e serata nei locali di Calgary. Se saremo fortunati, potremo assistere a un match dei Calgary Flames in NHL, il campionato nordamericano di hockey su ghiaccio, vera e propria religione in Canada, e in particolar modo in Alberta



DAY 10 – 11

Rientro in Italia

Mattina: rilascio auto a noleggio e con volo internazionale.
Arrivo in Italia il Day 11... E alla prossima avventura!



INFO UTILI

Documenti identità

Necessario passaporto con validità 6 mesi dalla data di rientro

Visti

Necessaria autorizzazione ETA, ottenibile online prima della partenza al costo di 7 CA\$

<https://www.canada.ca/en/immigration-refugees-citizenship/services/visit-canada/eta/apply-it.html>

Vaccinazioni

Non necessarie

 **bhstravel**