



Classic

FILIPPINE

EXPERIENCE

7.641: questo è il numero delle isole che compongono l'arcipelago delle Filippine: nel nostro viaggio andremo alla scoperta di più di 15 isole, dalle dimensioni e caratteristiche geologiche più disparate. Dalla caotica Manila, ci sposteremo a Bohol, regno dei tarsi, dove faremo un primo tuffo nelle acque cristalline per poi scoprire la meraviglia delle Chocolate Hills. A Palawan, la perla tropicale delle Filippine, resteremo abbagliati dall'infinita bellezza della natura, tra fiumi sotterranei, lunghe spiagge di sabbia finissima, e gite in barca alla scoperta di baie e isolette dalla vegetazione rigogliosa. Il comun denominatore, l'inconfondibile colore turchese del Mare delle Filippine!

IL TOCCO BHS

Lontani dai resort e dal caos delle isole più battute delle Filippine, chiuderemo il nostro viaggio nella selvaggia, paradisiaca isola di Coron. Qui le nostre giornate avranno un sapore speciale: fatta scorta di pesce freschissimo al mercato, ci imbarcheremo, accompagnati dal nostro skipper-cuoco di fiducia, alla ricerca di remoti isolotti, irreali lagune color verde smeraldo, spiagge da sogno e coloratissime barriere coralline



COME CI SPOSTIAMO








Voli interni, minivan privati, traghetti, barche



DOVE DORMIAMO

Hotel 3*, guesthouse tradizionali

ITINERARIO

Luogo (notti)	Highlights
Italia	
 Manila (1)	Makati
 Bohol (2)	Chocolate Hills e Tarsier Wildlife Sanctuary
 Puerto Princesa (2)	Puerto Princesa Underground River
 El Nido (4)	Spiaggia di Nacpan, boat tour A, B e C
 Coron (3)	Lago Kayangan, snorkel a 7 Commandos, isola Malcapuya e Twin Lagoon
 Manila (1)	Intramuros
 Italia	

DAY 1-2



Arrivo a Manila

DAY 1: partenza dalle principali città italiane e volo con scalo su Manila

DAY 2 pomeriggio: arrivo a Manila. Check-in e relax in hotel

DAY 2 sera: cena e serata nel quartiere di Makati, cuore della nightlife della capitale filippina

DAY 3



Bohol

Mattina: sveglia presto e trasferimento all'aeroporto di Manila per il volo con destinazione Bohol. Arrivo sull'isola e trasferimento in hotel

Pomeriggio: prima giornata di mare! Ci rilasseremo infatti sulle spiagge da cartolina dell'isola di Panglao, collegata a Bohol da un ponte, e famosa per i suoi fondali ricchi di corallo e fauna tropicale

Sera: cena e serata nei ristoranti di Panglao



Bohol

Mattina: sveglia presto e breve trasferimento in auto a noleggio o scooter verso l'interno dell'isola per ammirare lo spettacolo del viewpoint delle Chocolate Hills prima dell'arrivo dei bus turistici. Trasferimento presso il centro di conservazione dei tarsi, i primati più piccoli al mondo, famosi per i loro occhi giganti

Pomeriggio: rientro verso Panglao, sosta nei pressi del fiume Loboc, dove potremo cimentarci in una serie di attività: stand up paddle, zipline, oppure optare per una più tranquilla crociera lungo il fiume, immerso tra la vegetazione lussureggiante

Sera: cena e serata nei ristoranti di Panglao



Puerto Princesa

Mattina: sveglia presto e breve trasferimento al porto di Bohol, imbarco sul traghetto veloce per l'isola di Cebu. Trasferimento in aeroporto e pranzo

Pomeriggio: volo da Cebu a Puerto Princesa, il capoluogo dell'isola di Palawan. Arrivo, trasferimento e check-in in hotel

Sera: cena e serata nei locali di Puerto Princesa. Possibilità di partecipare a un tour in battello lungo il corso del fiume Iwahig, illuminato durante la notte da innumerevoli lucciole



Puerto Princesa Underground River

Mattina: giornata dedicata all'esplorazione del Puerto Princesa Underground River. Situato a circa 50km a nord del capoluogo, si tratta il fiume sotterraneo col tratto navigabile più lungo del mondo, ed è patrimonio dell'umanità UNESCO. Partenza alle 7 da Puerto Princesa, esplorazione in barca del fiume sotterraneo, immerso in uno scenario lussureggiante, dominato da alte rocce e folta vegetazione all'esterno, e da grandi stalattiti e altre particolari formazioni rocciose all'interno

Pomeriggio: pranzo a Sabang, rientro a Puerto Princesa a metà pomeriggio e free time.

Sera: cena e serata nei locali di Puerto Princesa

DAY 7-8



El Nido

DAY 7: partenza in mattinata da Puerto Princesa in direzione di El Nido, vero e proprio paradiso incontaminato situato nel nord di Palawan. Check-in in hotel e free time

DAY 8: free time nelle spiagge adiacenti il villaggio di El Nido. Tra le più belle, merita sicuramente una citazione quella di Nacpan, che occupa una lunghissima baia semicircolare di sabbia bianca. Rientro a El Nido in serata



Snake, Pinagbuyutan, Entalula

Mattina e pomeriggio: giornata dedicata all'esplorazione in barca delle bellezze della baia di Bacuit: oggi visiteremo l'isola di Pinagbuyutan, grande sperone roccioso che emerge solitario dal mare, la particolarissima Snake Island, la cui lingua di sabbia che si snoda nell'oceano ricorda un serpente, e la splendida isola tropicale di Entalula

Sera: cena e serata a El Nido



Isole Shimizu, Matinloc e Miniloc

Mattina e pomeriggio: giornata dedicata all'escursione in barca alla scoperta delle isole adiacenti alla costa nord-occidentale di Palawan: visiteremo l'isola Shimizu, per poi dirigerci verso l'isola di Miniloc, famosa per le sue lagune. E' il turno di Matinloc, dove troveremo la fantastica Secret Beach e l'ancor più remota Hidden Beach. Sbarcheremo in tutte le località, con frequenti soste per bagni e uscite di snorkeling, particolarmente apprezzabili quelle nelle lagune di Miniloc e a largo dell'isola di Shimizu. Una visita alla 7 Commando Beach prima di rientrare a El Nido

Sera: cena e serata a El Nido



Coron e Siete Pecados

Mattina: sveglia presto e imbarco sul fast ferry in direzione Coron City, situata sull'isola di Basuanga. Check in in hotel e, senza perdere troppo tempo, subito in barca alla scoperta delle meraviglie del mare di Coron. Il pezzo forte di giornata sarà il reef di Siete Pecados, uno dei migliori spot per lo snorkeling di tutte le Filippine: con la barriera corallina a pochissimi metri di profondità e il mare cristallino, sarà infatti possibile nuotare in un vero e proprio acquario multicolore!

Pomeriggio: rientro a Coron e possibilità di trekking sul monte Tapyas per una splendida vista al tramonto della baia di Coron

Sera: Cena e serata a Coron



Isole Malcapuya, Ditaytayan, Bulog

Mattina e pomeriggio: giornata dedicata all'esplorazione delle isole dell'arcipelago delle Calamian: relax, snorkeling e bagni a volontà nelle spiagge bianche delle isole di Malcapuya, Ditaytayan e Bulog. Pranzo al sacco, con possibilità di far cucinare ai nostri skipper il pesce comprato da noi la mattina al mercato di Coron! Rientro a Coron nel tardo pomeriggio, relax e free time

Sera: Cena e serata a Coron



Lago Kayangan e Twin Lagoon

Mattina e pomeriggio: ultima, spettacolare giornata di mare alle Filippine. La destinazione odierna è l'isola di Coron vera e propria, a circa un'ora di barca da Coron City: il lago di Kayangan è uno spettacolo che non riusciremo a dimenticare facilmente, e da lì ci sposteremo nelle meravigliose spiagge e lagune dei dintorni, come Smith Beach, il vicino coral reef perfetto per lo snorkeling, la Twin Lagoon e il Barracuda Lake. Rientro a Coron nel tardo pomeriggio, relax e free time

Sera: cena e serata a Coron



Manila

Mattina: transfer all'aeroporto di Coron, volo per Manila. Arrivo nella capitale delle Filippine, trasferimento in centro e check-in in hotel, pranzo nel centro storico

Pomeriggio: visita di Intramuros, città murata retaggio della dominazione spagnola e cuore storico di Manila. Visita di Fort Santiago, della cattedrale della chiesa di San Agustin, costruita dagli spagnoli nel 1607 e patrimonio UNESCO, passeggiata rilassante nel parco Rizal e aperitivo a Makati

Sera: cena e serata nel quartiere di Makati, cuore della nightlife della capitale filippina

DAY 15-16



Rientro in Italia

Mattina: Rientro in Italia con volo internazionale. Arrivo in Italia il DAY 16

INFO UTILI

Documenti identità

Passaporto con validità 6 mesi dal giorno del rientro

Visti

Non necessario

Vaccinazioni

Non necessarie

